



הרשם הלאומי לניתוחים בריאטרים

המרכז הלאומי לבקרת מחלות

דיווח על מנותחים לשנת 2014



• מספר הניתוחים הבריאטריים שבוצעו בשנת 2014 היה 8,841.

משתנה	N	ממוצע	חציון	טווח
גיל החולים	8,841	41.6 ± 12.4	41.5	18-78.8
Body Mass Index (BMI)	8,363	42.3 ± 5.2	41.4	25.3-76.4

• ממוצע גיל המנותחים בניתוח בריאטרי לשנת 2014 היה 41.6 שנים

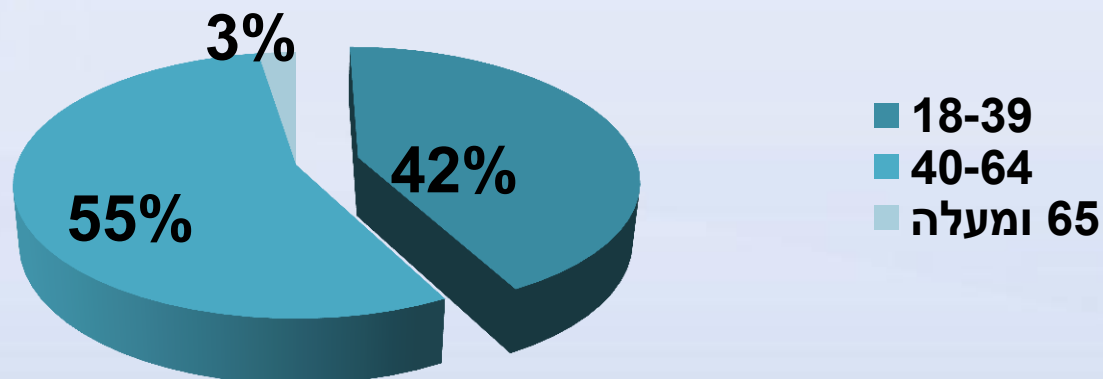
• ממוצע BMI במנותחים בניתוח בריאטרי לשנת 2014 היה 42.3

מאפייני החולים שעברו ניתוח בריאטרי בשנת 2014



%	מספר מנותחים	%	מספר מנותחים	%	מספר מנותחים	
	65+		40-64		18-39	גיל
2.5	223	55.1	4,870	42.4	3,748	

התפלגות חולים שעברו ניתוח בריאטרי בשנת 2014 לפי גיל



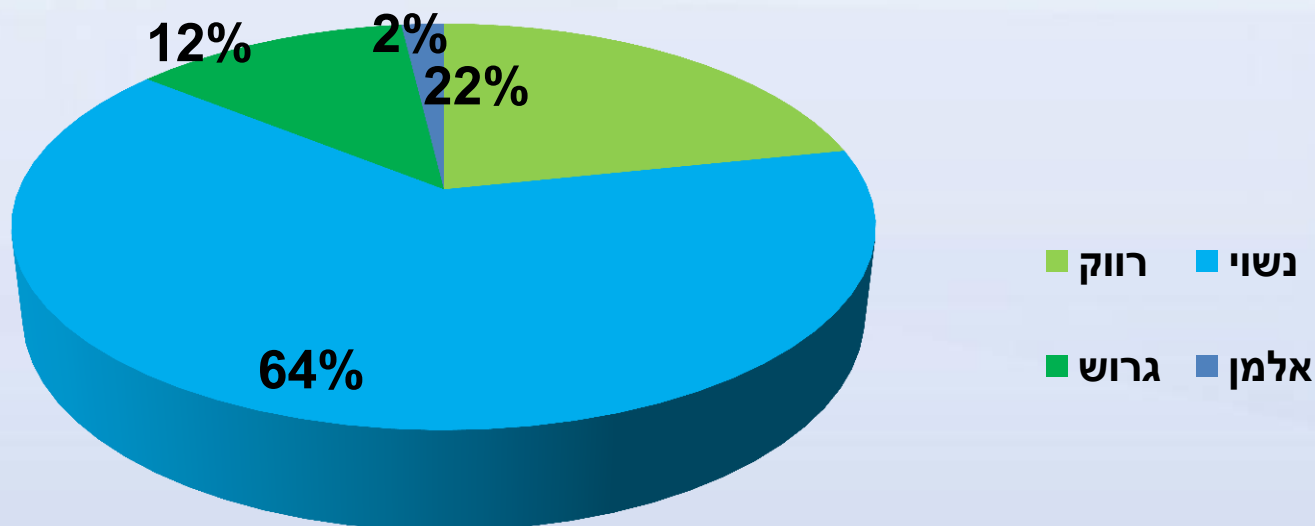
מאפייני החולים שעברו ניתוח בריאטרי בשנת 2014



מספר מנותחים	%	מספר מנותחים	%	מספר מנותחים	%	מספר מנותחים	
אלמן		גרוש		נשוי		רווק	*מצב משפחתי
2.0	168	12.3	1,090	64.0	5,658	21.7	1,921

* 4 מנותחים אין נתונים במרשם התושבים

התפלגות חולים שעברו ניתוח בריאטרי בשנת 2014 לפי מצב משפחתי



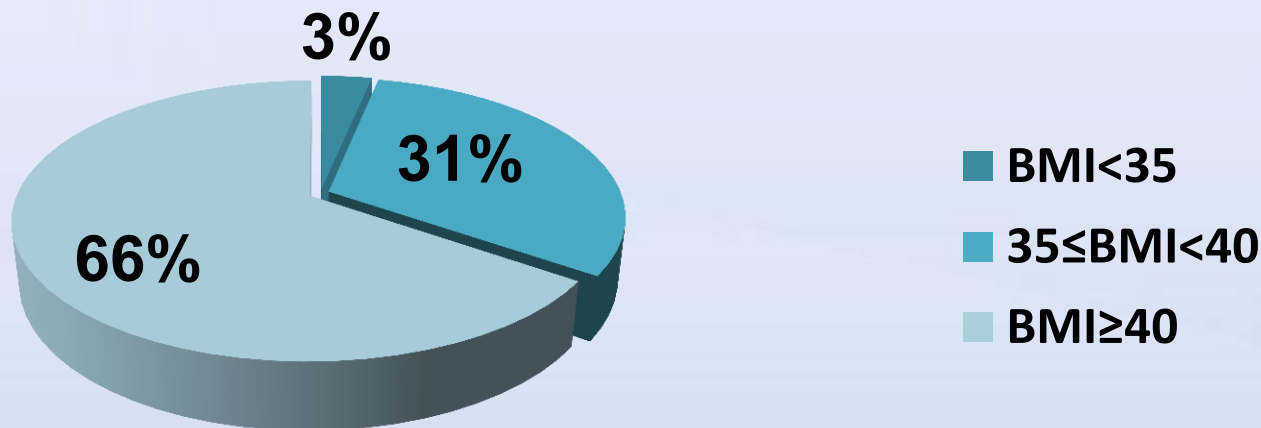
מאפייני החולים שעברו ניתוח בריאטרי בשנת 2014



משתנה	מספר מנותחים	%	מספר מנותחים	%	מספר מנותחים	%
BMI	BMI <35		35 ≤ BMI <40		BMI ≥40	
	274	3.2	2,615	31.3	5,474	65.5

*478 מנותחים חסר מידע

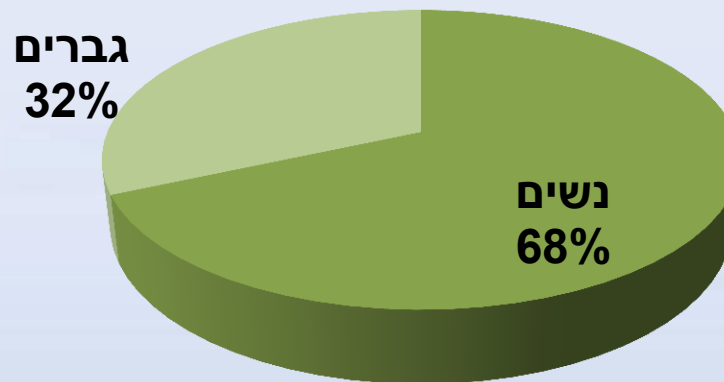
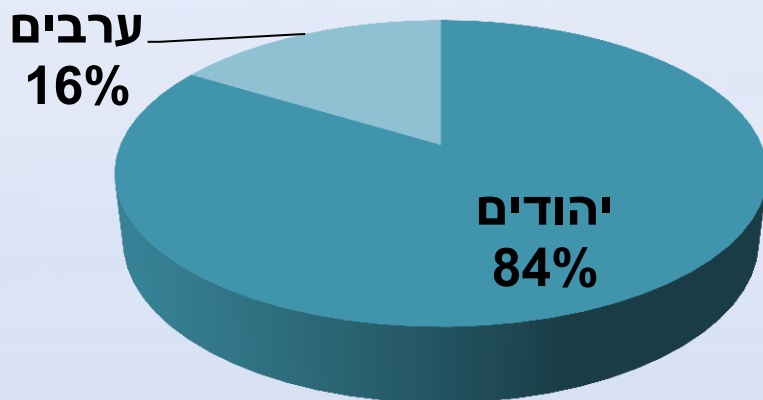
התפלגות חולים שעברו ניתוח בריאטרי בשנת 2014 לפי BMI באחוזים



מאפייני החולים שעברו ניתוח בריאטרי בשנת 2014



%		מספר חולים	%		מספר חולים	משתנים
גברים			נשים			מגדר
31.6		2,796	68.4		6,045	
ערבים			יהודים			לאום
16.3		1,442	83.7		7,399	



תלונות שדווחו ע"י החולים לפני ניתוח

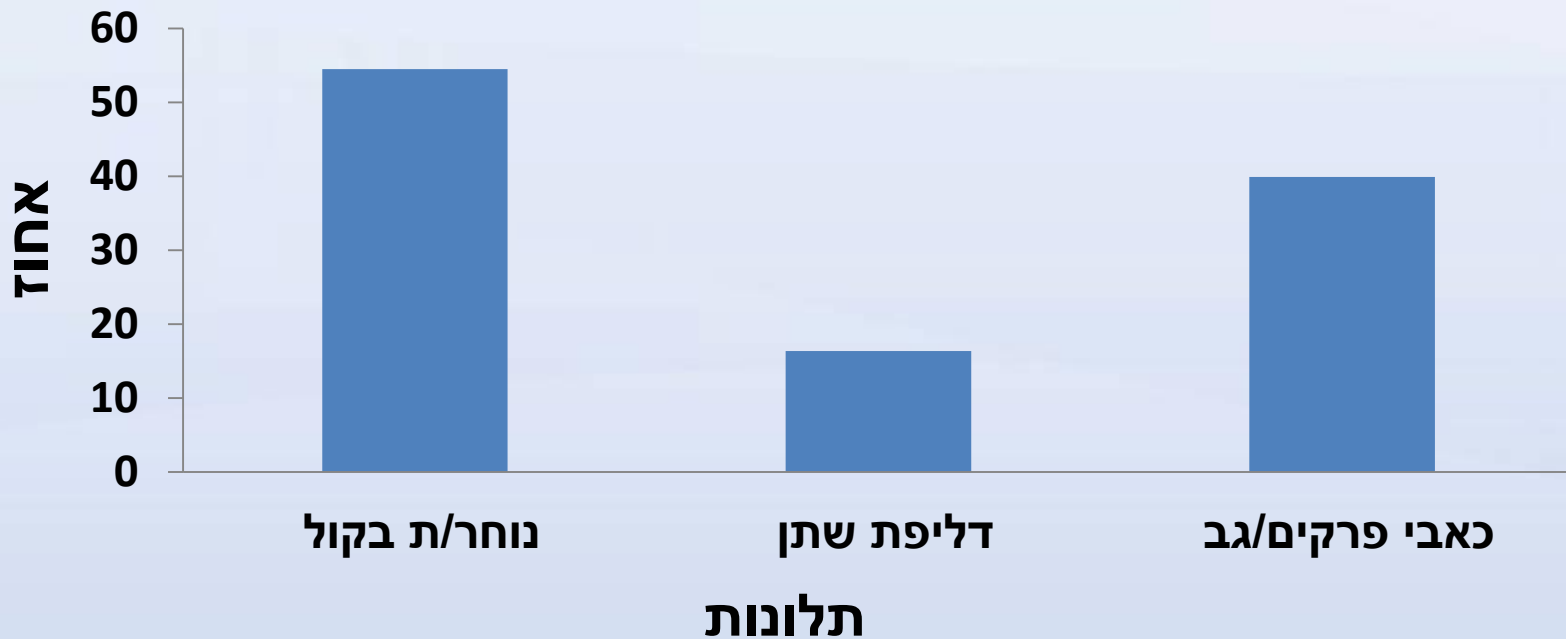
לחיים בריאים יותר



משרד
הבריאות



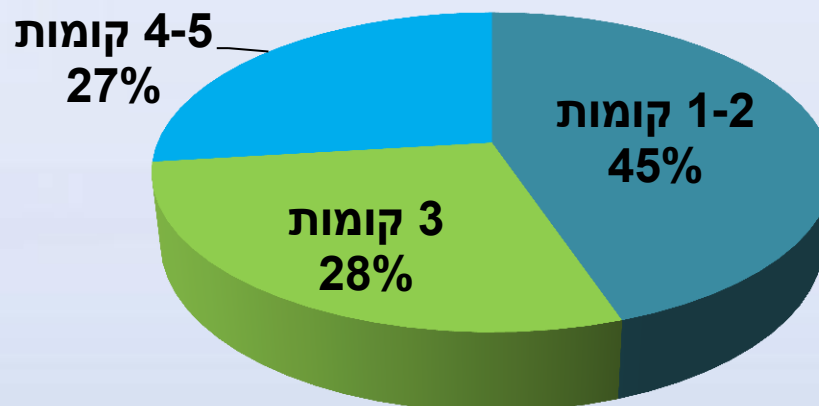
מאפיינים	סה"כ מנותחים	מס' חולים עם תלונות	%
נוחר בקול	7,083	3,862	54.5
דליפת שתן	7,117	1,165	16.4
כאבי פרקים/גב	7,180	2,865	39.9



פעילות הדורשת סיבולת לב- ריאה לפני ניתוח

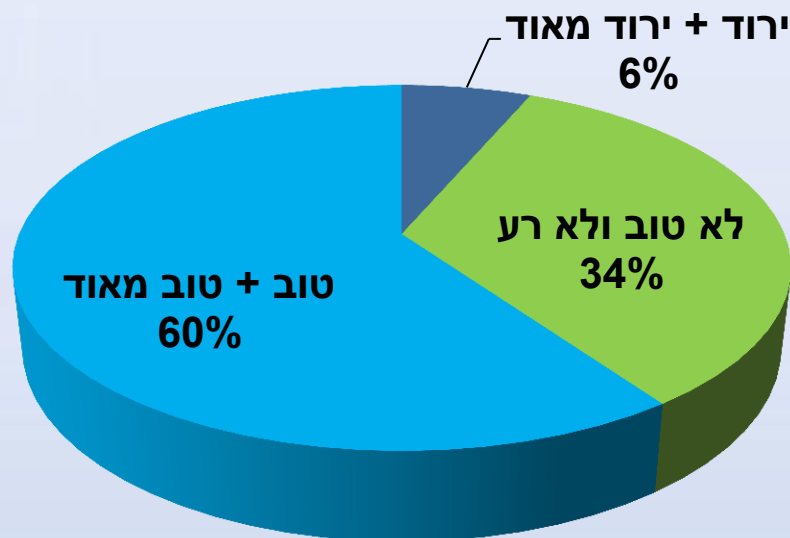


מספר קומות שניתן לעלות ללא עצירה	מס' חולים	%
1-2 קומות	2,869	44.8
3 קומות	1,809	28.3
4-5 קומות	1,724	26.9



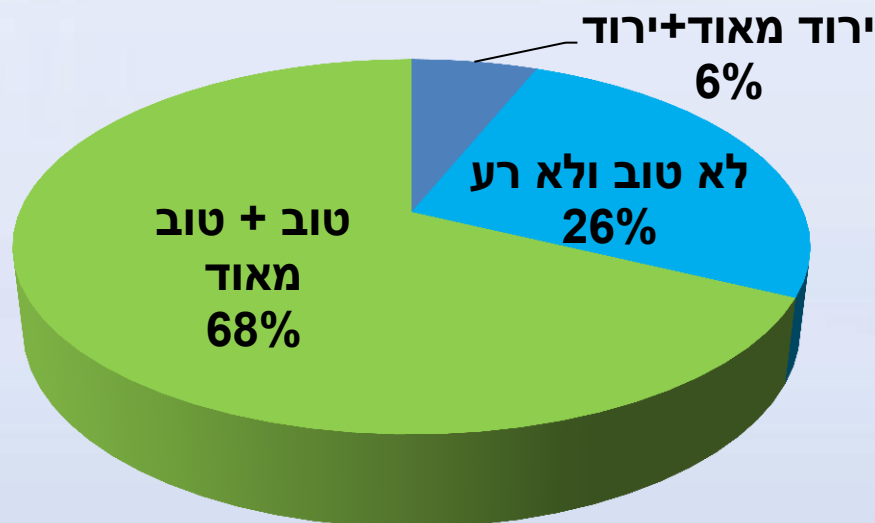


מאפיינים	מספר מנותחים	מנותחים אשר דיווחו על מצב בריאותם	%
מצב בריאות כללי			
ירוד / ירוד מאוד	6,868	443	6.5
לא טוב ולא רע		2,315	33.7
טוב / טוב מאד		4,105	59.8



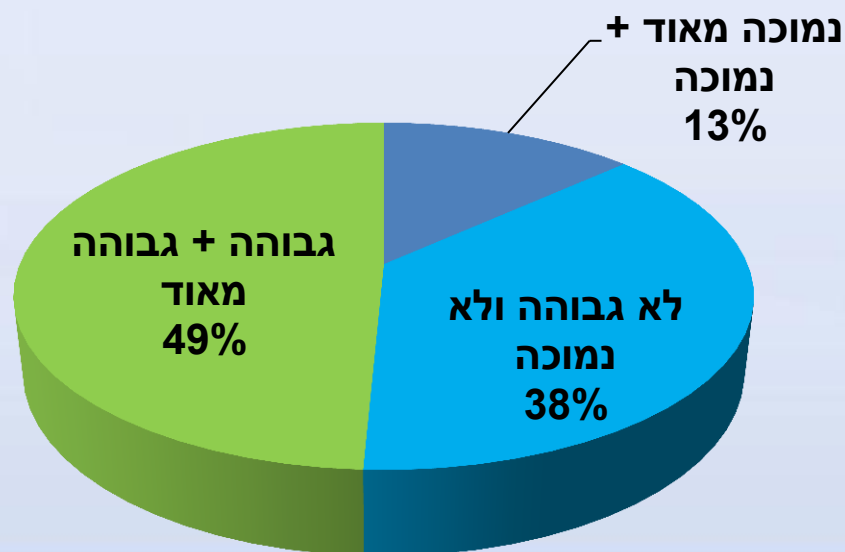


מאפיינים	מספר מנותחים	מנותחים אשר דווחו על מצב הרוח	%
מצב רוח	6,861		
ירוד מאוד+ירוד		419	6.1
לא טוב ולא רע		1,789	26.1
טוב+ טוב מאוד		4,653	67.8





מאפיינים	מספר מנותחים	מנותחים אשר דיווחו על רמת האנרגיה	%
רמת אנרגיה			
נמוכה מאוד + נמוכה	6,849	910	13.3
לא גבוהה ולא נמוכה		2,565	37.5
גבוהה + גבוהה מאוד		3,374	49.3



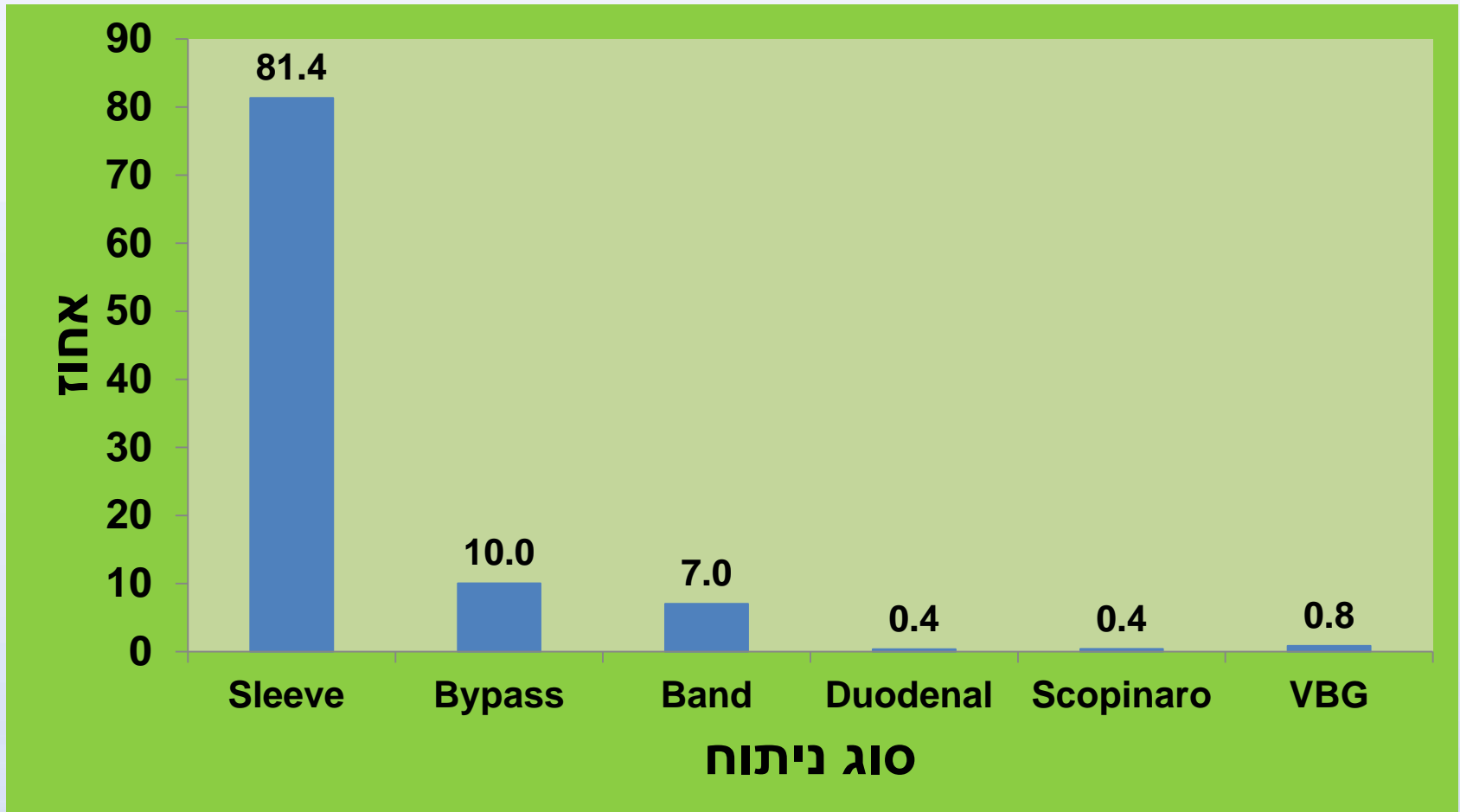
שיעור הימצאות מחלות רקע בקרב חולים שעברו ניתוח בריאתרי

לחיים בריאים יותר



משרד
הבריאות







סוג ניתוח	מספר חולים מנותחים	זמן אשפוז טווח	חציון
Sleeve	7,194	2.9 ± 3.0	3
Bypass	888	4.2 ± 8.5	3
Band	621	1.1 ± 0.9	1
Duodenal	31	3.3 ± 1.4	3
Scopinaro	34	6.9 ± 7.4	4
VBG	73	3.6 ± 6.2	3



אחוז	מספר המנותחים	מספר נפטרים (מצטבר)	פטירה אחרי ניתוח*
0.01	8,841	1	פטירה בזמן אשפוז
0.07	8,841	6	עד 3 חודשים אחרי ניתוח
0.09	8,841	8	עד 6 חודשים אחרי ניתוח

*פטירה מכל סיבה ולאן דווקא קשורה לניתוח